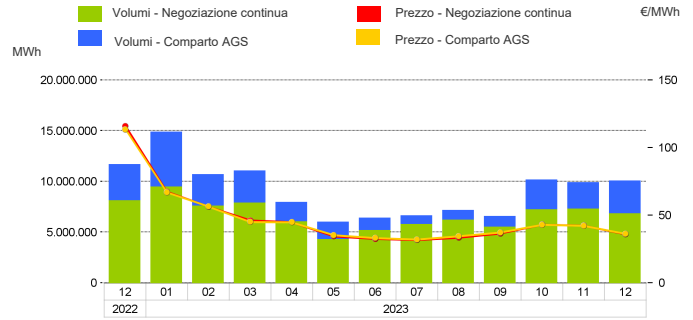


Mercato a pronti (MP-GAS)

Mercato del giorno prima (MGP-GAS)

	Prezzo. €/MWh				Volumi. MWh			
	Medio	Var	Minimo	Massimo	Totale	Var	Prodotti Giornalieri	Prodotto WE
Negoziazione continua	36,10	-68,9%	29,40	47,50	6.775.776	-16,1%	5.542.800	1.232.976

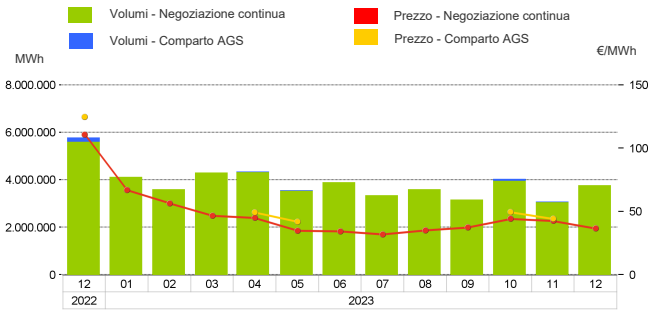
	Prezzo. €/MWh				Volumi. MWh			
	Medio	Var	Minimo	Massimo	Totale	Var	Acquisti SRG	Vendite SRG
Comparto AGS	36,39	-67,9%	30,83	46,84	3.230.304	-9,2%	2.483.160	747.144



Mercato infragiornaliero (MI-GAS)

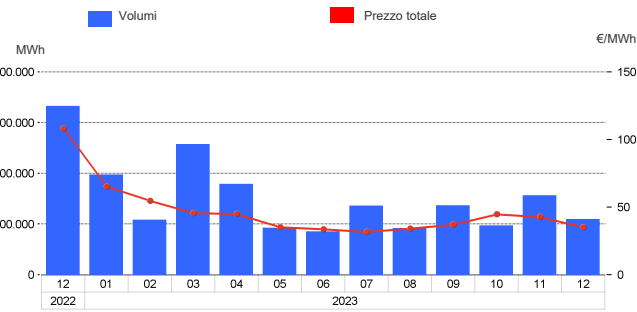
	Prezzo. €/MWh				Volumi. MWh	
	Medio	Var	Minimo	Massimo	Totale	Var
Negoziazione continua	36,64	-67,0%	30,00	48,00	3.751.560	-32,7%

	Prezzo. €/MWh				Volumi. MWh			
	Medio	Var	Minimo	Massimo	Totale	Var	Acquisti SRG	Vendite SRG
Comparto AGS	-	-100,0%	-	-	-	-100,0%	-	-



Mercato gas in stoccaggio (MGS-GAS)

	Prezzo. €/MWh				Volumi. MWh				MWh	€/MWh
	Medio	Var	Minimo	Massimo	Totale	Var	Acquisti SRG Bilanciamento	Acquisti SRG Altre finalità		
Stogit	35,28	-67,4%	31,40	43,00	217.875	-67,2%	120.856	-	26.945	-
Edison	-	-	-	-	-	-	-	-	-	-
Totale ⁽¹⁾	35,28	-67,4%	31,4	43,00	217.875	-67,2%	120.856	-	26.945	-



1) Il prezzo "Totale" è calcolato come media ponderata dei prezzi per i volumi complessivamente scambiati presso ciascun sistema di stoccaggio.
2) Per gestire in sicurezza eventuali scostamenti previsti tra immissioni e prelievi complessivi della rete ai sensi dell'art.2.5 dell'Allegato A della delibera ARERA 312/2016/R/gas.
3) Compravendite di gas in stoccaggio effettuate da Snam Rete Gas (SRG) diverse da "Bilanciamento".

Mercato a termine (MT-GAS)

Prodotti	Mercato						OTC		Totale		Posizioni aperte*	
	Prezzo		Prezzo di controllo*		Negoziazioni		Volumi		Volumi		Volumi	
	minimo	massimo	€/MWh	variazione %	N.	MWh/g	N.	MWh/g	MWh/g	variazione %	MWh/g	MWh
Q-2024-01	-	-	33,22	-31,3%	-	-	-	-	-	-	-	-
CY-2024	-	-	34,96	-28,3%	-	-	-	-	-	-	-	-
SS-2024	-	-	34,64	-27,7%	-	-	-	-	-	-	-	-
Q-2024-02	-	-	34,52	-28,1%	-	-	-	-	-	-	-	-
Q-2024-03	-	-	34,67	-27,4%	-	-	-	-	-	-	-	-
WS-2024/2025	-	-	39,99	-22,7%	-	-	-	-	-	-	-	-
M-2024-01	-	-	32,83	-31,9%	-	-	-	-	-	-	-	-
Q-2024-04	-	-	39,95	-21,6%	-	-	-	-	-	-	-	-
M-2024-02	-	-	34,85	-28,8%	-	-	-	-	-	-	-	-
BoM-2023-12	-	-	38,81	-16,8%	-	-	-	-	-	-	-	-
M-2024-03	-	-	34,26	-27,6%	-	-	-	-	-	-	-	-
Q-2025-01	-	-	41,91	-	-	-	-	-	-	-	-	-
BoM-2024-01	-	-	32,72	-	-	-	-	-	-	-	-	-
CY-2025	-	-	36,92	-	-	-	-	-	-	-	-	-
M-2024-04	-	-	34,78	-	-	-	-	-	-	-	-	-
Totale	-	-	-	-	-	-	-	-	-	-	-	-

* Riferito all'ultima sessione di contrattazione del mese